

新界地域步操、升旗、團呼及快樂傘比賽 2014

團呼比賽

甲部 (制服檢查)

程序	口令	備註
1.	Akela: Pack Fall IN	阿基拿做出「直行排列」集隊手號，全體幼童軍以「直行排列」集合。
2.	Akela: ALERT	全體幼童軍立正。
3.		評判進行制服檢查。
4.	Akela: Pack, Fall OUT	暫時解散幼童軍並離開制服檢查。

乙部 (團呼儀式)

程序	口令	備註
1.	Akela: PACK! PACK! PACK!	阿基拿面向旗幟立正站定並大聲喊叫此口號。
2.	Cubs: PACK	全體幼童軍回應，然後齊跑向阿基拿，以他／她為中心拖手圍成一圓圈，立正。
3.		阿基拿兩臂舉起平伸致左右與肩膊平衡，雙手握拳作出團呼前提示幼童軍的手號。阿基拿以敏捷之動作放下兩臂，直至觸及身旁作出團呼開始的訊號。
4.	Cubs: Akela, we'll do our best!	全體幼童軍立即蹲下，並即高聲叫喊此口號，當喊到「Best」的時候雙腳躍起，立正。全體幼童軍兩手握拳在身旁垂直。
5.	Sixer: Cubs do your best!	值日小隊長喊叫此口號。
6.	Cubs: We WILL do our best!	全體幼童軍一齊喊叫此口號，同時行童軍敬禮。阿基拿用童軍敬禮回應。大家放下手回復立正姿勢。

丙部 (展旗儀式)

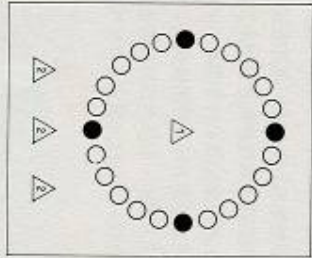
程序	口令	備註
1.		團呼結束後，阿基拿行前與值日隊長行握手禮，以示謝意，然後返回原位立正。
2.	Akela: 所有幼童軍面向旗幟，值日小隊長準備展旗。	值日小隊長行至旗杆方向，在旗杆前停步，然後踏前一步將旗幟展開並把旗繩繫好，踏後一步然後敬禮，此時阿基拿及其他領袖亦同時敬禮，敬禮完成後，值日小隊長向後轉返回原位。
3.	Akela: Pack, Fall OUT	暫時解散幼童軍並離開比賽範圍。

團呼比賽

節錄自〈童軍典禮儀式手冊〉

(四) 當領袖叫出「Pack Pack Pack」這訊號時，幼童軍之反應如下：

- (a) 全體幼童軍回應一聲短促，睜目而响亮的「Pack」
- (b) 全體幼童軍將所發令之領袖，以發令之領袖為中心點——「活動圈」



圖廿一：活動圈排法

(五) 幼童軍領袖注意：


- (一) 發給發令之領袖立於「活動圈」之中央，而不是與幼童軍們在一起圍成圓圈。
- (二) 除發給發令之領袖外，其餘領袖應於圈子外，在發給發令之領袖後方，排成一直線立正。

(乙) 團呼

- (6) 「團呼」之動作是由員登堡勳爵所創。這動作是表示幼童軍對阿基拿（團長）盡忠；向探訪幼童軍團的人，表示崇高的敬仰

；表示幼童軍合羣的力量；並提醒幼童軍記憶誓詞規律。這項儀式必須遵照下面方法進行，不得任意更改。而且應在幼童軍團集會開始及結束時舉行。其步驟如下：

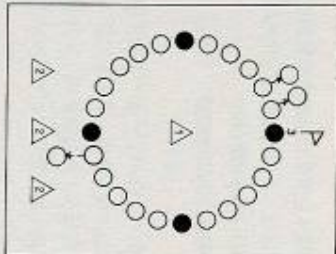
- (一) 阿基拿站定（面向旗桿）並大聲喊叫：「Pack Pack Pack」
- (二) 全體幼童軍們回應：「Pack」一聲，然後齊跑向發令之阿基拿。以他為中心，拖手圍成一圓圈，立正；負責領導團呼之隊長，面對阿基拿（即背向旗桿）。其他團領袖（包括頭團長及教練員）站在圈外，在主持團呼之阿基拿後方，排成一直線，立正。
- (三) 阿基拿兩臂舉起平伸於左右與肩膊平衡，雙手握拳，這是團呼前提示幼童軍的手號（圖廿二）。此時，未登堡的幼童軍退後一步。當全體幼童軍準備好時，阿基拿以敏捷之動作放下兩臂，直至腰及身旁，放下動作要自然，手臂不要左右擺動，這是團呼開始的訊號。



圖廿二：團呼

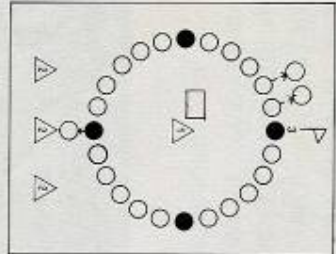
團呼比賽

節錄自〈童軍典禮儀式手冊〉



▽ 指揮
 △ 阿基拿
 △ 副團長/領袖
 □ 接受團呼之嘉賓
 ● 隊長
 ● 負責領導團呼之隊長
 ○ 未宣誓之幼童軍
 (在團呼開始前退後一步，立正)


圖廿二：團呼排列圖



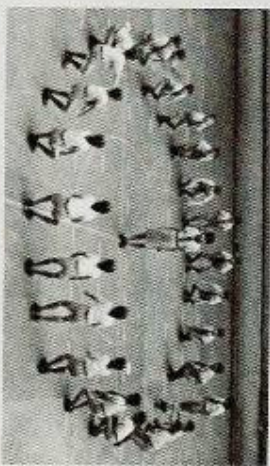
▽ 指揮
 △ 阿基拿
 △ 副團長/領袖
 □ 接受團呼之嘉賓
 ● 隊長
 ● 負責領導團呼之隊長
 ○ 未宣誓之幼童軍
 (在團呼開始前退後一步，立正)

圖廿三：團呼排列圖


幼童軍兩手擺拳在身旁垂直。(圖廿四)



圖廿四



圖廿三




圖廿五

四 全體做團呼的幼童軍立即蹲下，兩腿離地，兩腿要開，兩手指合攏，從兩腿中垂下，兩手之指尖觸及地面，抬頭望着阿基拿(圖廿三)，並叫高聲叫喊：「阿基拿，我地要努力！」(Akeia, We will do our best!)當聽到「努力」(best)的時候，要明亮、短促，同時雙眼閉起，立正。全體

團呼比賽

節錄自〈童軍典禮儀式手冊〉

- (四) 這時領導團呼的隊長喊叫：「你地要努力！」(Cubs, Do your best!)
- (四) 接着，全體幼童軍一齊行童軍敬禮，並喊叫：「我地一定要努力！」(We will do our best!)。阿基拿用童軍敬禮回答。大家放下手，此時，大家仍立正，不能隨便亂動，等待阿基拿其他命令。(圖廿五)



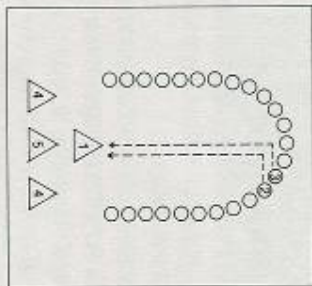
圖廿五

- (七) 注意事項
- (一) 各幼童軍蹲下時，姿態要自然，絕對不可伸開雙手及做其他動作，亦不應有躁躍的動作。
 - (二) 叫喊時，聲音要清楚响亮。
 - (三) 在蹲下後，不應有其他雜聲發出，也不應有其他動作，一定要靜靜地立正。
 - (四) 在團呼結束後，主持團呼的阿基拿行前與領導團呼的隊長行握手禮，以示謝意。
 - (四) 當幼童軍叫出「我地一定要努力」後，只有主持團呼的領袖給予幼童軍敬禮，其他領袖成一橫排，在整個團呼的過

- 程內立正。
- (四) 通常來說，只有主持團呼的人才能站於圈中，但假如那接受團呼的人對幼童軍活動不熟悉，例如：外來探訪的嘉賓。阿基拿應在團呼活動過後，前往邀請嘉賓走進活動圈中央站定，阿基拿則站在嘉賓右後側，來控制團呼的過程。
- (四) 當團呼結束後，假如有事要向幼童軍宣佈，應該發出「休息」的命令，方可做其他事情。

(丙) 幼童軍宣誓儀式

- (8) 幼童軍應成馬蹄鐵形，第一隊在團長之左方，其他小隊依次排列。其他幼童軍副團長則站在阿基拿背後成一線，宣誓者站在其隊長側。
- (9) 阿基拿命令全團立正。跟著示意隊長帶領宣誓者上前。於阿基拿面前立正，隊長行禮，阿基拿還禮。隊長跟著介紹宣誓者，阿基拿對宣誓者表示歡迎，然後隊長退後一步，向後轉，返回自己的小隊。



- △ 幼童軍團長
- ② 宣誓者
- ③ 阿基拿宣誓者之隊長
- △ 其他副團長
- △ 旗兵

圖廿六幼童軍宣誓儀式